




**ООО «ТЕХНОЛОГИЯ И МАТЕРИАЛЫ»**


г. Батайск: т./факс (86354) 7-17-30;7-17-37;7-17-47.

сайт: [www.tim-smesi.ru](http://www.tim-smesi.ru); e-mail: [sbittim@gmail.com](mailto:sbittim@gmail.com)**Прайс-лист на полимерцементные сухие смеси «Тим»**

Цены указаны в рублях с учётом НДС 18% ,стоимости упаковки. Действуют с 1.06.2018 г.

Наименование смеси	Область применения	Расход на 1 кв. м при толщине слоя 1мм	Упаковка	Розница	До 10 тн	10-25тн	25-60тн
<b>КЛЕЕВЫЕ СМЕСИ</b>							
<b>Тим № 31</b> Клей СТАНДАРТ для керамической плитки	Облицовка керамической плиткой стен и полов из тяжелого и легкого бетона, кирпича и асбестоцемента в помещениях с нормальной влажностью.	1,1-1,2	25 кг	189	180	171	162
<b>Тим № 33</b> КЛЕЙ ПЛИТОЧНЫЙ ЭЛАСТИЧНЫЙ	Облицовка керамической плиткой стен, полов (кроме «теплых» полов) из тяжелого и легкого бетона, кирпича, асбестоцемента и влагостойкого гипсокартона в жилых, общественных и производственных зданиях, в том числе в помещениях с повышенной влажностью. Допускается применение для облицовки наружных поверхностей, не подверженных систематическому увлажнению.	1,1-1,2	25 кг	228	217	206	196
<b>Тим № 34</b> КЛЕЙ ЭЛАСТИЧНЫЙ БЕЛЫЙ	Клеевая смесь на основе белого цемента применяется для облицовки стеклянной, керамической и каменной мозаикой, керамической плиткой светлых тонов стен и полов из тяжелого и легкого бетона, кирпича, асбестоцемента и влагостойкого гипсокартона в жилых, общественных и производственных зданиях, в том числе помещений с повышенной влажностью, пригоден для кладки стеклоблоков. Допускается применения для облицовки наружных поверхностей, не подверженных систематическому увлажнению.	1,01-1,15	25 кг	369	351	334	318
<b>Тим № 35</b> КЛЕЙ СИЛЬНОЙ ФИКСАЦИИ	Для облицовки стен и полов в жилых, общественных производственных зданиях, в помещениях с высоким уровнем влажности и колебаниями температуры, а также закрытых бассейнов, всеми видами керамической плитки, плитками малого и среднего размера из натурального и искусственного камня, мрамора и керамогранита. Возможна облицовка по старой плитке внутри помещения. Подходит для укладки керамической плитки при устройстве теплого пола.	1,01-1,15	25 кг	345	328	312	297
 <b>Тим № 35</b> <b>ЗИМНИЙ</b> КЛЕЙ СИЛЬНОЙ ФИКСАЦИИ	Для облицовки стен и полов в жилых, общественных производственных зданиях, в помещениях с высоким уровнем влажности и колебаниями температуры, а также закрытых бассейнов, всеми видами керамической плитки, плитками малого и среднего размера из натурального и искусственного камня, мрамора и керамогранита. Возможна облицовка по старой плитке внутри помещения. Подходит для укладки керамической плитки при устройстве теплого пола. <b>Применяется при отрицательных температурах до -15°C.</b>	1,01-1,15	25 кг	370	353	337	322
<b>Тим № 36</b> Клей ГРАНИТ для бассейнов и теплоизоляционных плит	Приклеивание плит утеплителя (пенополистирола, минеральной ваты и т.д.) на стены из тяжелого и легкого бетона, кирпича и асбестоцемента внутри и на фасадах жилых, общественных зданий; укладки армирующей сетки по плитам утеплителя, а также облицовка тяжеловесными плитами, керамогранитом, мрамором, гранитом, природным и искусственным камнем фасадов, бассейнов, фонтанов, резервуаров для воды. Идеально подходит для теплого пола.	1,05-1,15	25 кг	462	440	419	399
 <b>Тим № 36</b> <b>ЗИМНИЙ</b> Клей ГРАНИТ для бассейнов и теплоизоляционных плит	Приклеивание плит утеплителя (пенополистирола, минеральной ваты и т.д.) на стены из тяжелого и легкого бетона, кирпича и асбестоцемента внутри и на фасадах жилых, общественных зданий; укладки армирующей сетки по плитам утеплителя, а также облицовка тяжеловесными плитами, керамогранитом, мрамором, гранитом, природным и искусственным камнем фасадов, бассейнов, фонтанов, резервуаров для воды. Идеально подходит для теплого пола. <b>Применяется при отрицательных температурах до -15°C.</b>	1,05-1,15	25 кг	487	465	444	424
<b>Тим № 37</b> Клей ЛЮКС белый для открытых бассейнов и мозаичных работ	Приклеивание стеклянной, керамической и каменной мозаики, мрамора, керамогранита, гранита, тяжелых плит из природного и искусственного камня при облицовке фасадов, цоколей, ступеней бассейнов, фонтанов.	1,05-1,15	25кг	598	569	541	515
<b>Тим № 38</b> Клей МОНТАЖ для ячеистобетонных блоков	Для кладки блоков и плит из газобетона, пенобетона, полистиролбетона и других теплоизоляционных материалов. Применяется для наружных и внутренних работ.	1,2-1,3	25 кг	203	193	183	174

 <p><b>Тим № 38 ЗИМНИЙ.</b> Клей МОНТАЖ для ячеистобетонных блоков</p>	<p>Для кладки блоков и плит из газобетона, пенобетона, полистиролбетона и других теплоизоляционных материалов <b>при отрицательных температурах до -15°C.</b> Применяется для наружных и внутренних работ.</p>	1,2-1,3	25 кг	228	218	208	199
<p><b>Тим № 39</b> Клей армирующий ТЕПЛОФАСАД для пенополистирольных и минераловатных плит</p>	<p>Смесь применяется в системе наружной и внутренней теплоизоляции зданий для приклеивания минераловатных и пенополистирольных плит, а также для создания защитного слоя, армированного стеклотканной сеткой, с последующим нанесением декоративных материалов. Наносится на вертикальные и горизонтальные бетонные, кирпичные, газобетонные, каменные и оштукатуренные поверхности.</p>	1,1-1,2	25 кг	330	314	299	284
 <p><b>Тим № 39 ЗИМНИЙ</b> Клей армирующий ТЕПЛОФАСАД для пенополистирольных и минераловатных плит</p>	<p>Смесь применяется в системе наружной и внутренней теплоизоляции зданий для приклеивания минераловатных и пенополистирольных плит, а также для создания защитного слоя, армированного стеклотканной сеткой, с последующим нанесением декоративных материалов. Наносится на вертикальные и горизонтальные бетонные, кирпичные, газобетонные, каменные и оштукатуренные поверхности. <b>Применяется при отрицательных температурах до -15°C</b></p>	1,1-1,2	25 кг	355	339	324	309
<b>ШТУКАТУРКИ</b>							
<p><b>Тим № 12</b> ВЫРАВНИВАЮЩАЯ СМЕСЬ ДЛЯ СТЕН</p>	<p>Для наружных и внутренних стен из тяжелого и легкого бетона, кирпича и стеновых панелей в жилых, общественных и производственных зданиях перед их оштукатуриванием или облицовкой плиткой. Позволяет существенно сократить расход штукатурных смесей «Тим№23» или «Тим№26» и клеевых смесей «Тим№31», «Тим№33», «Тим№34», «Тим№35», «Тим№36», «Тим№37».</p>	1,2-1,3	25 кг	195	185	176	167
<p><b>Тим № 23</b> ШТУКАТУРКА ЦЕМЕНТНАЯ ДЛЯ ВНУТРЕННИХ РАБОТ</p>	<p>Оштукатуривание внутренних стен жилых, общественных и производственных зданий с бетонными, кирпичными, блочными и т.п. стенами, в том числе в помещениях с повышенной влажностью.</p>	1,05-1,15	25 кг	189	180	171	162
<p><b>Тим № 25</b> ШТУКАТУРКА ЦЕМЕНТНО-ИЗВЕСТКОВАЯ</p>	<p>Предназначена для оштукатуривания вертикальных и горизонтальных бетонных, кирпичных и газобетонных оснований, в сухих и влажных помещениях, а также для оштукатуривания фасадов. Для наружных и внутренних работ.</p>	1,1	25 кг	214	203	193	183
<p><b>Тим № 26</b> ШТУКАТУРКА ЦЕМЕНТНАЯ ФАСАДНАЯ</p>	<p>Оштукатуривание фасадов жилых, общественных и производственных зданий с бетонными, кирпичными, блочными и т.п. стенами.</p>	1,2-1,3	25 кг	214	203	193	183
<p><b>Тим № 28</b> Штукатурка декоративная КОРОЕД</p>	<p>Применяется при оштукатуривании фасадов и внутренних помещений жилых, общественных и производственных зданий, по поверхности цементных штукатурок и бетона, а также в системах наружной теплоизоляции зданий по армирующему клеевому слою.</p>	1,2-1,3	25 кг	520	495	471	448
<p><b>Тим №50</b> ШТУКАТУРКА ГИПСОВАЯ для машинного и ручного нанесения</p>	<p>Оштукатуривание внутренних стен жилых, общественных и производственных зданий с бетонными, кирпичными, блочными и т.п. стенами</p>	0,8-1,0	30 кг	328	312	297	282
<p><b>Тим №53</b> ШТУКАТУРКА ГИПСОВАЯ С АНТИГРИБКОВЫМ ЭФФЕКТОМ</p>	<p>Оштукатуривание внутренних стен жилых, общественных и производственных зданий с бетонными, кирпичными, блочными и т.п. стенами, в том числе в помещениях с повышенной влажностью.</p>	0,8-1,0	30 кг	330	314	299	284
<b>ШПАТЛЕВКИ</b>							
 <p><b>Тим № 42</b> ШПАТЛЕВКА ФАСАДНАЯ ВЫРАВНИВАЮЩАЯ СЕРАЯ</p>	<p>Смесь применяется для выравнивания оштукатуренных фасадов, наружных и внутренних поверхностей стеновых панелей или монолитных стен, а также заделки трещин и повреждений в конструкциях из тяжелого и легкого бетона, кирпича и асбестоцемента. Под последующую покраску и оклейку обоями.</p>	1,2	25кг	298	283	269	256

<b>ТМ № 43</b> <b>ШПАТЛЕВКА</b> <b>ФАСАДНАЯ</b> <b>ВЫРАВНИВАЮЩАЯ</b> <b>БЕЛАЯ</b>	Для выравнивания оштукатуренных фасадов, наружных и внутренних поверхностей стеновых панелей или монолитных стен, а также заделки трещин и повреждений в конструкциях из тяжелого и легкого бетона, кирпича и асбестоцемента. Под последующую покраску, оклейку обоев.	1,1-1,2	25кг	452	430	409	389
<b>ТМ № 45</b> <b>ШПАТЛЕВКА</b> <b>ФАСАДНАЯ</b> <b>ФИНИШНАЯ</b> <b>БЕЛОСНЕЖНАЯ</b>	Применяется для высококачественной финишной отделки фасадов зданий, а так же для выравнивания стен и потолков в помещениях с нормальной и повышенной влажностью с целью получения идеально гладкой и ровной поверхности. Рекомендуется для отделки поверхностей, обработанных смесями «ТМ№23», «ТМ№ 26», «ТМ№43».	1,1-1,2	20кг	453	431	410	390
<b>ТМ № 47</b> <b>Шпатлевка СУПЕР</b> <b>полимерная финишная</b>	Применяется для высококачественного финишного шпатлевания стен и потолков из бетона, гипскартона, оштукатуренных цементных и гипсовых поверхностей, внутри отапливаемых помещений с нормальной влажностью под последующее окрашивание или оклеивание.	1,3	20 кг	440	419	399	380
<b>ГИДРОИЗОЛЯЦИЯ</b>							
<b>ТМ № 13</b> <b>Гидроизоляция</b> <b>обмазочная ВОДОСТОП</b>	Смесь предназначена для гидроизоляции недеформирующихся бетонных, кирпичных и оштукатуренных оснований в жилых и производственных зданиях. Применяется для гидроизоляции подвалов, ванных и душевых комнат, кухонь, балконов, террас, фонтанов, искусственных водоемов и др. Для наружных и внутренних работ.	1,2-1,4	20 кг	724	689	656	624
<b>РОВНИТЕЛИ ДЛЯ ПОЛА</b>							
<b>ТМ № 10</b> <b>СТЯЖКА ДЛЯ ПОЛА</b> <b>ВЫСОКОПРОЧНАЯ</b>	Смесь предназначена для устройства высокопрочных стяжек рекомендуемой толщиной от 10 до 150 мм в жилых, общественных и производственных зданиях по бетонным, цементно-песчаным основаниям для создания монолитного основания. Рекомендуется для устройства системы «Теплый пол» с минимальной толщиной 30мм. Для наружных и внутренних работ.	1,8-2,0	25 кг	196	186	177	168
<b>ТМ № 15</b> <b>ПОЛ НАЛИВНОЙ</b> <b>БАЗОВЫЙ</b>	Смесь предназначена для выравнивания бетонных полов и цементно-песчаных оснований, рекомендуемой толщиной от 7 до 50 мм в жилых, общественных и производственных зданиях с последующим креплением напольных покрытий (керамогранит, ламинат, паркет, линолеум) Рекомендуется для устройства системы «Теплый пол».	1,4-1,5	25 кг	456	434	413	393
<b>ТМ № 16</b> <b>Наливной пол</b> <b>быстротвердеющий</b> <b>ЭКСПРЕСС</b>	Смесь предназначена для окончательного финишного выравнивания толщиной от 3 до 100 мм бетонных полов и цементно-песчаных оснований под последующие покрытия (линолеум, ламинат, ковролин, керамическая плитка и др.) Применяется для внутренних работ в сухих помещениях. Машинного и ручного нанесения. Рекомендуется использовать в системе «Теплый пол». <b>Время твердения 3-4 часа.</b>	1,1-1,2	20 кг	315	300	285	271
<b>ТМ № 17</b> <b>ПОЛ НАЛИВНОЙ</b> <b>САМОНИВЕЛИРУЮЩИЙСЯ</b> <b>ФИНИШНЫЙ</b>	Окончательное выравнивание бетонных оснований и стяжек перед устройством чистых полов внутри жилых и общественных зданий. Финишная стяжка толщиной 3-10 мм.	1,1-1,3	25 кг	488	464	441	420
<b>КЛАДОЧНЫЕ СМЕСИ</b>							
 <b>ТМ № 22</b> <b>КЛАДОЧНЫЙ РАСТВОР</b> <b>БЕЛЫЙ</b>	Кладочный раствор применяется для кладки стен из керамического, клинкерного и силикатного кирпича, искусственного и натурального камня с низким, умеренным и высоким водопоглощением с последующей расшивкой швов. Для внутренних и наружных работ.	1,8-2,0	25 кг	290	276	262	249
<b>ТМ - Эффект 30кг</b>							
<b>ТМ -Эффект №10</b> <b>СТЯЖКА ДЛЯ ПОЛА</b> <b>ВЫСОКОПРОЧНАЯ</b>	Смесь предназначена для устройства высокопрочных стяжек рекомендуемой толщиной от 10 до 150 мм в жилых, общественных и производственных зданиях по бетонным, цементно-песчаным основаниям для создания монолитного основания. Рекомендуется для устройства системы «Теплый пол» с минимальной толщиной 30мм. Для наружных и внутренних работ.	1,8-2,0	30 кг	228	217	206	196
<b>ТМ-Эффект №24</b> <b>ШТУКАТУРКА</b> <b>ЦЕМЕНТАНАЯ</b> для <b>машинного и ручного</b> <b>нанесения</b>	Штукатурная смесь машинного и ручного нанесения, предназначенная для выравнивания стен и потолков из бетонных, газобетонных и кирпичных оснований сухих и влажных помещений, а также для оштукатуривания фасадов	1,1-1,2	30 кг	228	217	206	196

<b>ТМ-Эффект № 31 Клей СТАНДАРТ для керамической плитки</b>	Облицовка керамической плиткой стен и полов из тяжелого и легкого бетона, кирпича и асбестоцемента в помещениях с нормальной влажностью.	1,1-1,2	30 кг	216	205	195	185
<b>ТМ-Эффект № 38 Клей МОНТАЖ для ячеистобетонных блоков</b>	Для кладки блоков и плит из газобетона, пенобетона, полистиролбетона и других теплоизоляционных материалов. Применяется для наружных и внутренних работ.	1,2-1,3	30 кг	228	217	206	196
<b>ТМ-Эффект № 38 Клей МОНТАЖ для ячеистобетонных блоков ЗИМНИЙ</b>	Для кладки блоков и плит из газобетона, пенобетона, полистиролбетона и других теплоизоляционных материалов <b>при отрицательных температурах до -15°С.</b> Применяется для наружных и внутренних работ.	1,2-1,3	30 кг	276	262	249	237
<b>ГРУНТОВКИ</b>				Цена за 1 шт., руб.			
<b>ГРУНТОВКА Фасадная глубокопроникающая на акриловой основе с антисептическими добавками. Для наружных и внутренних работ</b>	Применяется для грунтования зданий перед их покраской воднодисперсионными красками, а также перед и после нанесения выравнивающих шпатлевок, толстослойных штукатурных и декоративных покрытий на гладкие и пористые минеральные и цементосодержащие подложки, кирпич, гипсокартонные панели, все виды штукатурок и шпатлевок, на старые лакокрасочные покрытия после предварительной подготовки поверхности. А также для грунтования полов перед нанесением самовыравнивающихся смесей.	1л на 3-7 м <sup>2</sup>	5л.	147			
			10л.	270			
<b>ГРУНТОВКА Глубокопроникающая на акриловой основе с антисептическими добавками. Для внутренних работ</b>	Применяется перед нанесением выравнивающих шпатлевок, толстослойных штукатурных и декоративных покрытий. Наносится на гладкие и пористые минеральные и цементосодержащие подложки, кирпич, гипсокартонные панели, все виды штукатурок и шпатлевок, на старые лакокрасочные покрытия после предварительной подготовки поверхности. А также для грунтования полов перед нанесением самовыравнивающихся смесей.	1л на 3-7 м <sup>2</sup>	5л.	120			
			10л.	230			